

 **SUZUKI**



Address 125



Muévete con estilo clásico



Address 125



Estilo urbano con atractivo clásico

Experimenta la eterna alegría y el placer de la libertad urbana sobre dos ruedas.

Disfruta de la elegante belleza de sus formas curvas, marcadas por las atractivas líneas de la carrocería y los detalles cromados. Mucho más que un scooter práctico y de bajo consumo que ofrece un comportamiento agradable y sensible que encontrarás ideal para el uso diario, el Address 125 supone una declaración sobre quién eres y adonde te gusta ir.



Óptica delantera LED y luces diurnas LED

La brillante óptica delantera LED te ayuda a ver mejor la carretera por la noche, y su brillante bisel cromado aporta un toque premium al atractivo look de scooter clásico del Address 125. Las luces diurnas LED presentan un diseño vertical afilado que crea un aspecto distintivo al frontal. Estas luces LED aportan la ventaja añadida de la durabilidad y el bajo consumo.



Piloto trasero

El piloto trasero combinado, con intermitentes integrados, realza el atractivo diseño de la sección trasera.



Asiento cómodo

Largo y bien acolchado, el asiento está diseñado para que tanto tú como tu pasajero dispongáis de mucho espacio y os sintáis cómodos, incluso circulando por callea adoquinadas. Su cuidada forma está optimizada para que sea fácil apoyar ambos pies en el suelo al detenerte, a pesar de la amplia distancia libre al suelo del Address 125.



Emblemas distintivos

Tanto las letras en relieve de los emblemas laterales, como el logotipo de Suzuki en la parte delantera central presentan un acabado cromado brillante que aporta una sensación de primera calidad.



Tapón de combustible accesible en la parte trasera

Este diseño exclusivo facilita el repostaje sin tener que abrir el asiento. Evita ensuciar la plataforma reposapiés o las bolsas y demás objetos que puedan estar colgados de los ganchos. Su atractivo propio transforma una pieza muy funcional en otro detalle de estilo. Y, como requiere una llave para abrirse, la tapa ayuda a proteger el depósito contra las manipulaciones.



Barra asidero y estriberas del pasajero

Una gran barra de sujeción rodea la parte trasera del asiento para ofrecer al pasajero mayor seguridad y comodidad, al tiempo que añade un toque de estilo. Las estriberas del asiento del acompañante están recubiertas de goma para absorber las vibraciones y ofrecer mayor comodidad al pasajero

LO MEJOR DE DOS MUNDOS


Address 125



Una excelente combinación de rendimiento y respeto medioambiental

El Address 125 hace mucho más que brillar como medio de transporte diario y vehículo práctico para afrontar las tareas cotidianas.

Está diseñado para ofrecer un par motor potente a bajas revoluciones, una aceleración rápida y un comportamiento ágil, al tiempo que goza de un consumo de combustible mínimo y unas emisiones reducidas conforme a la norma Euro 5.



Efficiente y potente motor Suzuki Eco Performance (SEP)

Suzuki Eco Performance (SEP) es un concepto de desarrollo orientado hacia el futuro, cuyo objetivo es optimizar todos los aspectos de la eficiencia del motor para ofrecerte un excelente equilibrio entre un funcionamiento respetuoso con el medio ambiente y unas prestaciones plenamente satisfactorias. En otras palabras, el motor SEP es parte de un paquete global construido para ofrecer lo mejor de ambos mundos. El Address 125 destaca por su bajo consumo de combustible de 1,9 l/100 km (52,6 km/l)* y unas emisiones de CO₂ de tan sólo 44 g/km en pruebas realizadas según el modo WMTC.* Al mismo tiempo, el motor SEP tiene un rendimiento brillante, proporcionando una aceleración impresionante y una respuesta instantánea al mínimo giro del acelerador. Su potente par motor destaca en el tráfico lento, incluso con pasajero a bordo. Además, es un motor monocilíndrico fiable, fácil de mantener y económico. Y, dado que su diseño refrigerado por aire lo hace compacto y ligero, el motor también contribuye a lograr un manejo ágil y a maximizar el confort del usuario, la funcionalidad y un estilo atractivo.

* El consumo real de combustible y las emisiones de CO₂ pueden diferir debido a condiciones como el clima, la carretera, el comportamiento del conductor y el mantenimiento.



Instrumentación de estilo clásico

El gran velocímetro analógico del centro resalta el atractivo del estilo clásico del Address 125 y se combina con unas pantallas de información digital. Una característica práctica es la Iluminación Eco Drive de Suzuki, con unas largas luces curvas que flanquean el velocímetro y cambian de azul a verde cuando se conduce de forma económica, ahorrando combustible. Una pantalla LCD situada en la parte inferior central muestra el nivel de combustible, el reloj horario, el voltaje de la batería, el cuentakilómetros total y el cuentakilómetros parcial doble, así como los recordatorios de cambio de aceite. La instrumentación está diseñada para un manejo intuitivo que te permita concentrarte en disfrutar de la experiencia de conducción.

* Todas las luces e indicadores están iluminados en la foto con fines ilustrativos.
* La iluminación Eco Drive no mejora automáticamente el ahorro de combustible, pero puede ayudar a los conductores a perfeccionar su eficiencia de conducción y mejorar el consumo de combustible.



Sistema Suzuki Easy Start

Arranca el motor con sólo pulsar un botón. Un único interruptor que controla las funciones de arranque y parada está convenientemente situado en el puño derecho para facilitar su uso.



Silenciador elegante y funcional

La optimización del rendimiento se extiende al silenciador, que aloja un catalizador que ayuda al cumplimiento de la normativa Euro 5. El elegante protector cromado del silenciador pone el detalle de acabado final.



Llantas de fundición de aluminio

Las llantas de fundición de aluminio equipadas con neumáticos sin cámara DUNLOP D307 N ayudan a ofrecer un rendimiento de marcha superior y un agarre positivo en superficies mojadas. Bien adaptados a las condiciones de las calles europeas, estos neumáticos contribuyen a una conducción suave, incluso sobre piso adoquinado.



Sistema de frenada combinada

El sistema de frenos combinados de Suzuki favorece una frenada bien equilibrada, distribuyendo la fuerza de frenado a las ruedas delantera y trasera cuando se acciona la maneta de freno izquierda. Un freno de disco de 190 mm de diámetro en la parte delantera y un freno de tambor de 120 mm en la parte trasera proporcionan una potencia de frenado estable.

* El sistema de frenado combinado está pensado únicamente para ayudar a frenar. Recomendamos encarecidamente que los motoristas utilicen normalmente ambas manetas de freno para controlar los frenos delantero y trasero al frenar.

PRACTICIDAD AGRADABLE



Address 125



Comodidad e inteligencia urbana

Ya sea para ir a la escuela, a la oficina o de compras, el Address 125 está repleto de prácticas funciones útiles que facilitan la carga de los objetos que quieras llevar contigo y salir a la calle sintiéndote más seguro y preparado para disfrutar de la conducción. Esto incluye una serie de características prácticas que proporcionan una mayor tranquilidad.




Toma USB

Una práctica toma USB de 2A situada justo encima de la guantera delantera te permite recargar tu smartphone mientras conduces. Un atractivo LED azul permanece encendido mientras el contacto está conectado, lo que facilita la localización de la toma de corriente por la noche o en otras condiciones de oscuridad.

Gantera delantera


Una guantera en la parte interior delantera izquierda del escudo ofrece espacio suficiente para guardar una botella de 500 ml u otros objetos pequeños que el usuario quiera tener a mano.

- * Los elementos guardados se muestran sólo con fines ilustrativos.
- * El límite de peso de los objetos en el compartimento delantero es de 0,5 kg.
- * No utilizar el compartimento frontal para guardar objetos frágiles, valiosos, peligrosos o sensibles al calor.
- * No guardar equipos electrónicos en el compartimento delantero mientras se conduce, ya que las vibraciones pueden causar daños.
- * Los artículos pueden desplazarse dependiendo de su forma y condiciones de conducción.
- * Utilizar la toma USB con el motor al ralentí o parado puede descargar la batería. Ten cuidado con la descarga de la batería cuando utilices la toma USB.
- * El incumplimiento de las siguientes instrucciones puede provocar daños en el scooter o en el dispositivo conectado.
 - No conectar ningún dispositivo electrónico que no sea un teléfono móvil.
 - No utilices la toma USB cuando laves el scooter o cuando esté lloviendo.
- * Vuelve a tapar la toma cuando esta no esté en uso.



Amplia plataforma reposapiés

Larga y ancha a la vez, la plataforma plana está diseñada para ofrecer mucho espacio para las piernas, y permite ajustar los pies y encontrar una posición de conducción cómoda, incluso cuando se lleva pasajero.



Doble gancho

Ofreciendo una mayor comodidad que el acceso al hueco de carga bajo el asiento encontramos un par de robustos ganchos que te permiten colgar delante diversos objetos, incluidas bolsas de la compra. El gancho trasero puede bloquearse para sujetar mejor los objetos, y puede plegarse para que no estorbe cuando no se utiliza.

* El límite de peso para cada gancho es de 1,5 kg.



Amplia distancia libre al suelo

El Address 125 está diseñado para ofrecer una amplia distancia libre al suelo para poder inclinar bien en las curvas y gestionar los baches de la carretera.



Caballete lateral con desconector de corriente

Un interruptor situado en el caballete lateral impide el encendido del motor cuando el caballete está bajado para protegerte contra arranques descuidados con el caballete extendido. El Address 125 está equipado de serie con caballete central y lateral.



Compartimento bajo el asiento

Con un práctico diseño y una capacidad de 21,8 litros, el compartimento de debajo del asiento puede alojar bolsas de la compra, ropa de lluvia u otros objetos. Así dispondrás de un espacio cómodo para guardar tus objetos y protegerlos de las inclemencias del tiempo.

- * El límite de peso de los objetos en el hueco bajo el asiento es de 3 kg.
- * No utilizar el compartimento para guardar objetos frágiles, valiosos, peligrosos o sensibles al calor.



Sistema de contacto antirrobo

Puedes abrir rápidamente el obturador que oculta el orificio de la llave de contacto mediante el mecanismo magnético codificado con tu llave de contacto, incluso con guantes. Y el obturador se vuelve a cerrar con sólo pulsar un botón. También existe una práctica función que permite abrir el asiento incluso con el contacto dado.



Azul Verdoso Oscuro Metalizado (QTZ)



Rojo Burdeos Mate (QMV)



Blanco Nacarado (YPA)

Características técnicas

Longitud total	1.825 mm	Transmisión	CVT
Anchura total	690 mm	Suspensión Delantera	Horquilla telescópica hidráulica con muelles helicoidales
Altura total	1.160 mm	Trasera	Motor basculante, muelle helicoidal, un amortiguador hidráulico
Distancia entre ejes	1.265 mm	Lanzamiento / Avance	26° 30' / 89 mm
Distancia libre al suelo	160 mm	Frenos Delantera	1 Disco
Altura del asiento	770 mm	Trasero	Tambor
Peso en orden de marcha	105 kg	Neumáticos Delantera	90/90-12, sin cámara
Tipo de motor	4 tiempos, 1 cilindro, refrigerado por aire, SOHC	Trasero	90/100-10, sin cámara
Diámetro x carrera	52,5 mm x 57,4 mm	Sistema de encendido	Encendido electrónico (transistorizado)
Cilindrada	124 cm ³	Capacidad del depósito	5,0 L
Relación de compresión	10,3 : 1	Capacidad de aceite (sustitución)	0,8 L
Alimentación	Inyección de combustible		
Sistema de arranque	Eléctrico + Palanca		
Sistema de lubricación	Cárter húmedo		

*Especificación europea

Accesorios originales



Top Case de plástico (27L)



Respaldo para el Top Case



Portaequipajes trasero



Base adaptadora para el Top Case

Top Case de plástico (27L)

Para el Address 125 hay disponible un Top Case de gran capacidad acabado con el logotipo SUZUKI. Carga máxima: 3 kg / Capacidad: 27L

Nota: Para instalar este accesorio es necesario el portaequipajes trasero y la base adaptadora para el Top Case, de venta por separado.

Respaldo para Top Case

Este accesorio proporciona un mullido acolchado entre la espalda del pasajero y el Top Case. Mejora el confort del pasajero.

Portaequipajes trasero / Base adaptadora para el Top Case

SUZUKI MOTOR IBÉRICA se reserva el derecho de cambiar, sin previo aviso, el equipamiento, las especificaciones, colores, materiales y otros elementos de los modelos expuestos en este folleto. Todos los modelos pueden ver interrumpida su fabricación sin previo aviso. Pregunte a su concesionario los posibles cambios. Los colores de los carenados pueden variar ligeramente de las fotografías de este folleto. Las imágenes mostradas corresponden a pilotos profesionales tomadas en condiciones controladas.

- Utilice siempre el casco, protección para los ojos y ropa de protección adecuada.
- Disfrute conduciendo con seguridad.
- Lea el manual de usuario cuidadosamente.
- No conduzca nunca bajo la influencia del alcohol o de las drogas.



Encuentra tu concesionario más cercano en: [moto.suzuki.es](https://www.moto.suzuki.es)



/SuzukiMotoES

Impreso en España
Catálogo Address 125 (9900L-CMADR-125) FEB. '23
Suzuki Motor Ibérica S.A.U