




RENAULT KANGOO FURGÓN L1 2 plazas 95cv


Motor: blue dCi 70kW (95cv)
cilindrada (cm3): 1461

carburante: diésel
tipo de caja de cambios: caja manual





Opciones y accesorios



Tapicería

tapicería inti



Color

blanco mineral



Neumáticos/Llantas

llantas en chapa FLEX 16"
(41cm)

Equipamiento de serie y opciones disponibles

SEGURIDAD

asistente de mantenimiento de carril (lka)
encendido automático de luces y limpias
alerta sonora y visual por olvido del cinturón (conductor y pasajero)
airbag fontral conductor y pasajero
botón desconexión airbag pasajero
airbag laterales & cortina delanteros
frenada de emergencia asistida con detección de peatones
e-call
sensores de aparcamiento traseros

luces de día led
esp + ayuda de arranque en pendiente
faros halógenos

MULTIMEDIA

smartphone replication
pack navegación inteligente
pack control a distancia (via app My Renault)
actualización del sistema
llamada de emergencia



7" digital cluster

CONFORT

climatización manual
consola central sin apoyacodos
toma 12v en 3ª fila
parabrisas calefactable
retrovisores exteriores eléctricos calefactables
sin salidas de aire en plazas traseras
sin retrovisor interior
parasol pasajero sin espejo
sin isofix

CONDUCCIÓN

sin protección bajo caja en chapa
sin protección bajo caja
llave 3 botones
sin faros antiniebla
filtro antipartículas
faros de intermitentes laterales
cierres de puertas automático
kit de reparación de pinchazos
elevalunas delanteros eléctricos / conductor impulsional
neumáticos estándar
cámara trasera
sin mandos en el volante
regulador / limitador de velocidad
sin alerta sonora de exceso de velocidad
criterio técnico nuevo catalizador

ASIENTOS

sin asientos en 2ª fila
sin asientos en 3ª fila
asiento conductor con regulación en altura
asientos delanteros no calefactables
asiento pasajero estándar

EQUIPAMIENTO PROFESIONAL

carga útil estándar
revestimiento lateral clásico
predisposición para galería
mampara completa en chapa
revestimiento del suelo de cabina en plástico
capacidad de remolque 1500kg
custodias traseras en chapa
luces led en zona de carga
portaobjetos techo cabina

DISEÑO EXTERIOR

cristales normales
panel lateral derecho en chapa
llantas en chapa 16" (41cm)
embellecedor medio para llantas en chapa 16" (41cm)
retrovisores exteriores en negro
sin protección lateral
pomo de la puerta en negro
paragolpes en negro

DISEÑO INTERIOR

tapicería inti
con pilar central
volante normal
volante no calefactable

CLASIFICACIÓN ENERGÉTICA

3

MULTIMEDIA

RA512

EXTERIOR

Detector de presión de neumáticos



etiqueta medioambiental

3

Características técnicas

TIPO VEHICULO

símbolo: RFKRFDAB6CU10EB0B0
potencia fiscal: 11
número de plazas: 2

MOTOR

tipo de motor: Blue dCi 95
filtro antipartículas: FAP
número total de válvulas: 8
tipo de inyección: Directe Common Rail et Turbocompresseur
certificación NEDC =0 / 1
certificación WLTP =1:
potencia máxima en kW (en CV): 70 kw (95cv)
protocolo de homologación: WLTP
par máximo Nm CEE (m.kg): 260
combustible: diésel
número de cilindros: 4
cilindrada (cm³): 1461
nivel de Hibridación: térmico

CAPACIDAD

capacidad del depósito de combustible (l): 54

CONSUMOS Y EMISIONES WLTP

CO₂ ciclo mixto WLTP (g/km): 131
consumo ciclo bajo WLTP (l/100 km): 5.5
consumo ciclo medio WLTP (l/100 km): 4.7

consumo ciclo alto WLTP (l/100 km): 4.3
consumo ciclo extra-alto WLTP (l/100 km): 5.7
consumo ciclo mixto WLTP (l/100 km): 5.0

PRESTACIONES

velocidad máxima (km/h): 164
0-100 km/h (s): 13,6

DIRECCIÓN

diámetro de giro entre aceras/paredes (m): 11,31/11,75

TRANSMISIÓN

tipo de transmisión: tracción

CAJA DE CAMBIOS

tipo de caja de cambios: caja manual
número de velocidades: 6

ARQUITECTURA CARROCERÍA

tipo de carrocería: furgón

OTRAS CARACTERÍSTICAS TÉCNICAS

sonido del vehículo en movimiento dB(A): 68

RUEDAS Y NEUMÁTICOS

neumáticos de referencia: 205/60 R16

**DIMENSIONES**

voladizo delantero:	960
anchura interior entre pasos de rueda:	1248
umbral de carga en vacío:	561/634
longitud zona de carga (mm):	1806
altura interior (mm):	1215
longitud total (mm):	4486
anchura total:	1860
voladizo trasero:	810
altura exterior (mm):	1864
anchura total (incluidos retrovisores exteriores):	2159
anchura de entrada puerta lateral deslizante:	615

longitud zona de carga	1810
banqueta trasera abatida:	
distancia entre ejes:	2716
altura al suelo en carga:	152/169

PESOS

peso máximo remolcable sin freno:	750
carga útil (Kg):	510
peso máximo autorizado MMA (kg):	2020

CAPACIDADES

volumen de carga (m3):	3.3
-------------------------------	-----

Para más información sobre su vehículo y precio, por favor, consulte con su asesor comercial.

ENCUENTRA TU CONFIGURACIÓN PERSONALIZADA

EN INTERNET <https://www.renault.es/>

[KX9W1V](#)

-Escaneando tu código QR

EN EL CONCESIONARIO

- Entregando a tu vendedor el ID de tu Configuración : KX9W1V

En el momento de la entrega, el manual de usuario del vehículo se pone a disposición del Cliente en formato digital. Si se desea la información en formato papel, se podrá solicitar a la concesión.

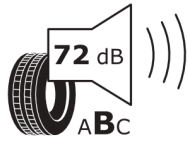
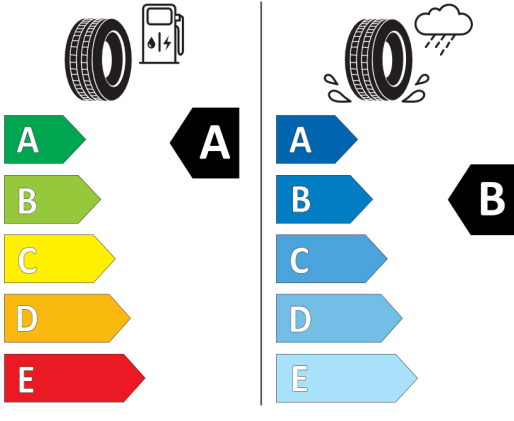


Posición no diferenciada delante / detrás



Continental 0315214

205/60 R 16 96 H XL C1



2020/740

*Debido a las características específicas de la producción de vehículos, siempre mostramos varias etiquetas.